

作業ナビ

人が「ものづくり」をする現場で、お悩みはありませんか？



まずは、『作業ナビ』を導入してみませんか！

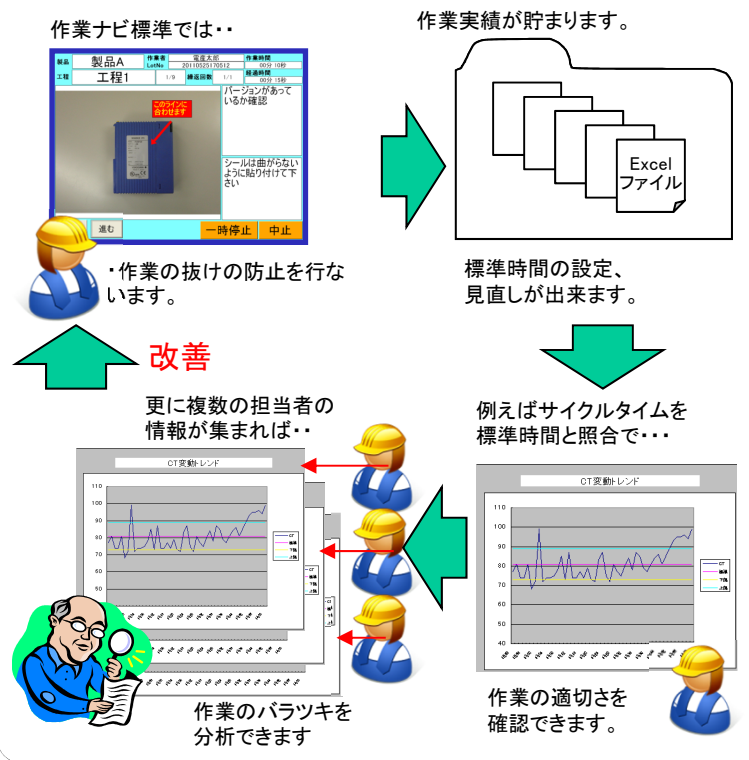
『作業ナビ』は作業手順を作業員が認識しやすい形(画像／文章／音声)で表示し、作業手順の遵守をアシストするアプリケーションです。



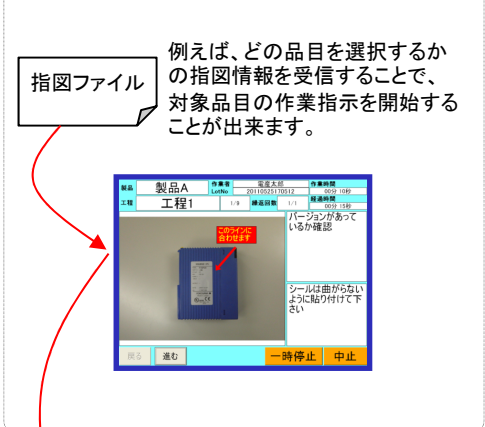
- ① 文章／画像／音声を用いた、わかりやすいガイダンスで、作業の抜けやミスを防ぎます。
- ② 作業指示画面のレイアウトを自由に編集することができます。
- ③ 作業指示の情報をMicrosoft Excelで編集して、本システムのデータベースに対してインポート／エクスポートできます。
- ④ 作業実績をMicrosoft Excelの形式で出力することができます。
- ⑤ 一時停止の要因や時間を記録できます。

応用例

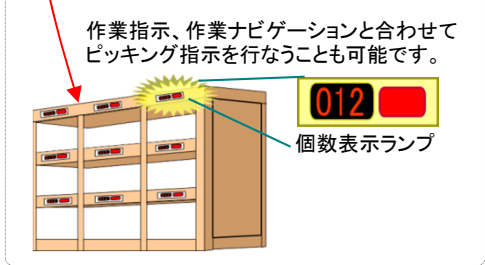
実績データの活用



外部システムとの連携



ピッキングへの活用



●製品仕様

機能	仕様
マスター定義	登録最大数: 製品 1000件 工程 100件/1製品 または合計50,000工程 作業者 100件 一時停止要因 100件 画像形式: JPG、BMP、TIFF、GIF、PNG (推奨 1920×1080以下の画像) 動画形式: WMV、AVI、MP4、M4V、3GPP、3GPP2、QuickTime ※1 (推奨 640×480以下、10秒以下の動画) ※画像、動画、ドキュメントは いずれかを、1工程につき 1ファイルのみ設定可能。 ドキュメント: PDF (推奨 1MB以下) 音声形式: WAV (推奨 10秒以下の音声) ※画像または動画とは別に、1工程につき1ファイルのみ設定可能。 部品登録数 画像 (JPG、BMP、TIFF、GIF、PNG)、テキスト、矢印が合計で20/1工程 または合計50,000部品
実績データ	データ保存形式: Excel® 2007、テキストファイル(タブ区切り) データ保存期間: ファイルは制限なし(自動削除なし) 実績ファイル作成タイミング: ナビゲーション完了時

※1 Windows Media Playerで再生可能なデータにのみ対応します。Windows XPでは「MP4,M4V,3GPP,3GPP2,QuickTime」を再生することはできません。

●ハードウェア環境

項目	仕様
CPU	最小1.8GHz以上 (推奨 Intel(R) Core(TM)2 Duo互換プロセッサ以上)
メモリ	最小2GB(2GB以上)
ハードディスク	最小空き容量 10GB以上 (推奨50GB以上)

●ソフトウェア環境

項目	仕様
OS	Windows® XP Professional 日本語版 SP3 Windows® 7 Professional 日本語版 SP1
動画再生	Windows Media Player 11
ドキュメント表示	Adobe® Reader® X
帳票出力	Excel® 2007 SP3/2010 SP1

本文中に使用されている会社名、団体名、商品名、サービス名およびロゴ等は各社または各団体の登録商標または商標です。

東京電機産業株式会社



〒151-0072 東京都渋谷区幡ヶ谷1-18-12
TEL03-3481-1111 FAX03-3481-1125

ぜひ一度お話を聞いて下さい